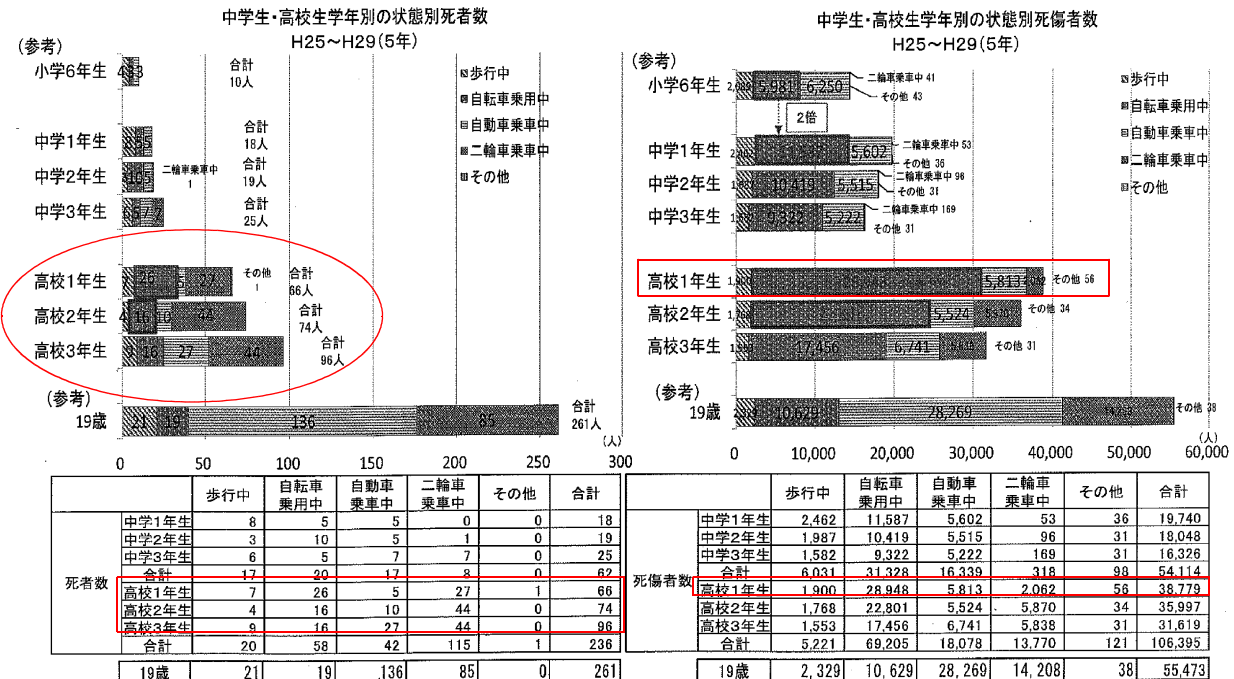


# <参考資料①: 高校1年生の交通事故がいかに多いか、分かりますね～・・・>

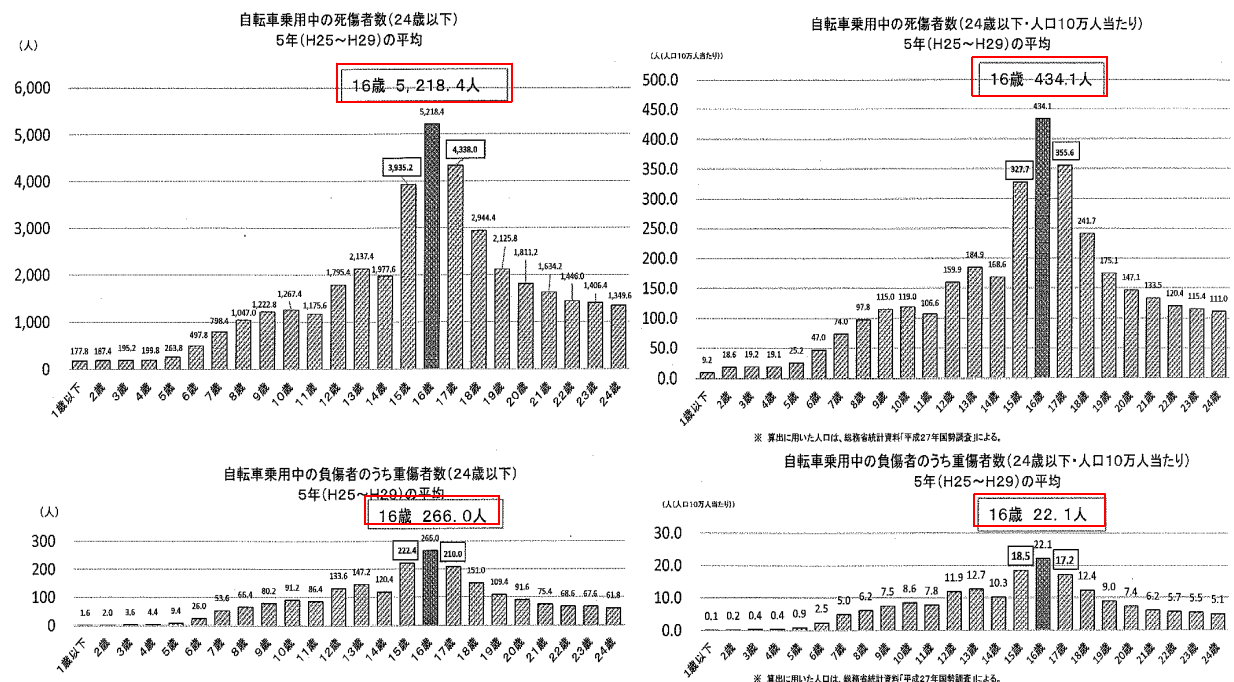
## 2-2-1 中学生・高校生の学年別の状態別死者数・死傷者数

● 中学生・高校生学年別の自転車乗用中の死者数、死傷者数は、いずれも高校1年生が多い。



## 2-2-2 自転車乗用中の死傷者数(24歳以下)

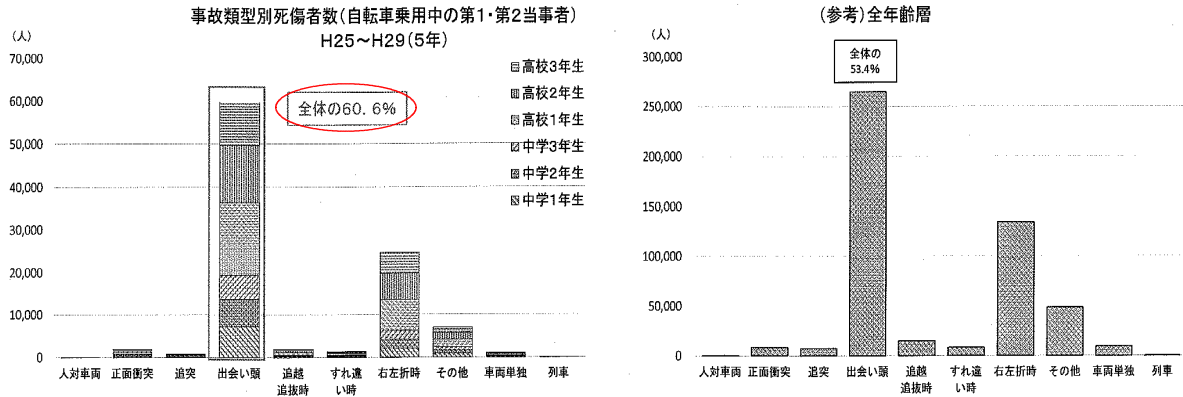
● 自転車乗用中の死傷者数は、全年代で見ても16歳(高校1・2年生)が最も多い。



<参考資料②:>  
まずは交差点での出会い頭事故を気をつければ、事故の大半は減らせます!!>

2-2-6 中学生・高校生自転車乗用中の事故類型別死傷者数

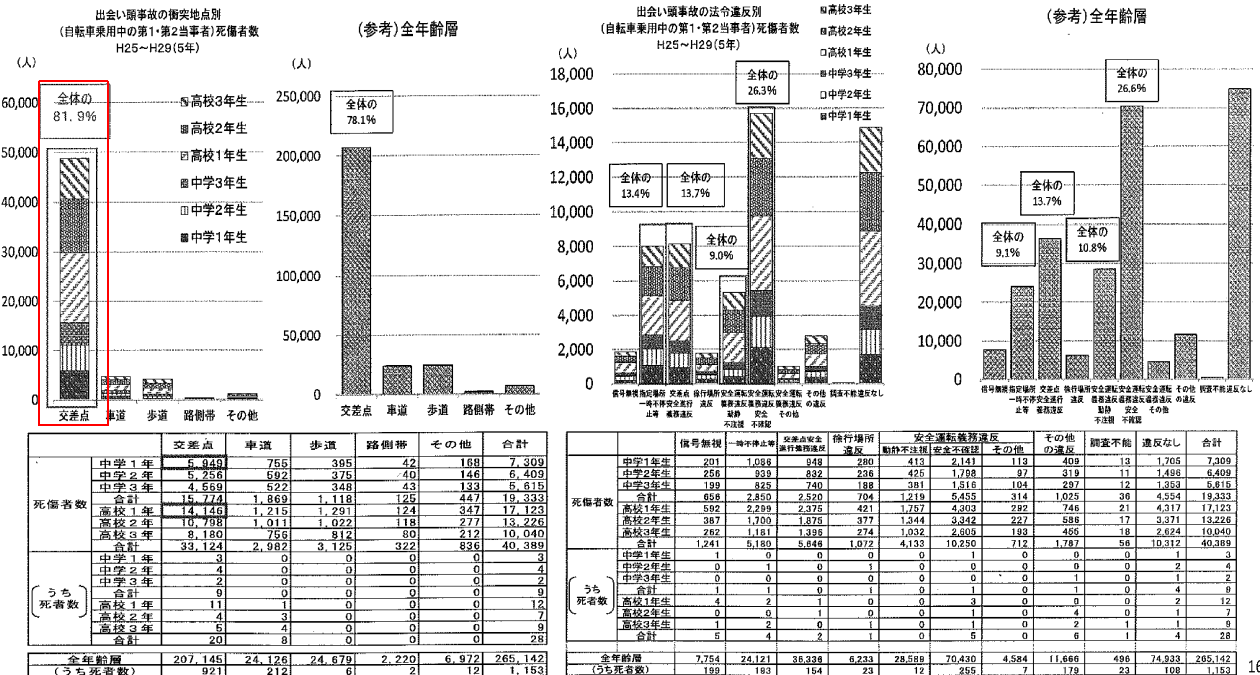
● 事故類型別死傷者数は、出会い頭が60.6%と最も多い。



	人対車両	車両相互								車両単独	列車	合計
		正面衝突	追突	出会い頭	追越追抜時	すれ違い時	右左折時	その他				
死傷者数	中学1年生	8	314	60	7,309	255	240	2,096	864	235	0	11,381
	中学2年生	10	248	78	6,405	178	200	2,112	764	140	0	10,139
	中学3年生	6	206	56	5,615	161	134	2,051	716	106	0	9,051
	合計	24	768	194	19,333	594	574	6,259	2,344	481	0	30,571
	高校1年生	18	512	240	17,123	619	384	7,368	1,902	281	3	28,454
うち死者数	中学1年生	0	1	0	1	0	0	0	0	0	0	1
	中学2年生	0	0	0	2	0	0	1	1	1	0	5
	中学3年生	0	0	0	1	0	0	0	0	0	0	1
	合計	0	1	0	3	0	0	1	1	1	0	5
	高校1年生	1	0	3	12	1	0	4	0	2	1	24
合計	1	0	3	12	1	0	4	0	2	1	24	
全年齢層	507	8,494	7,243	265,142	14,697	8,086	134,157	48,580	9,661	27	496,604	
うち死者数	5	53	282	1,153	73	19	362	202	506	21	2,876	

2-2-7 中学生・高校生自転車乗用中の出会い頭事故の衝突地点別・法令違反別死傷者数

● 出会い頭事故の衝突地点別の死傷者数は、交差点が81.9%で最も多い。  
 ● 出会い頭事故の法令違反別の死傷者数は、安全不確認、指定場所一時不停止等、交差点安全進行義務違反、動静不注視が多い。



	交差点	車道	歩道	路側帯	その他	合計
うち死者数	921	212	6	2	12	1,153

	無免許	一時不停止等	安全不確認	進行場所違反	安全運転義務違反			その他	罰金不能	違反なし	合計
					動静不注視	安全不確認	その他				
死傷者数	7,754	24,121	35,338	6,233	28,588	70,430	4,584	11,666	496	74,933	265,142
うち死者数	169	193	154	23	12	265	178	23	108	1,153	